



COMAR
PISOS & REVESTIMIENTOS

comar.com.ar
info@comar.com.ar | +5411 4581 4221

PISOS MELAMÍNICOS



VENTAJAS MELAMÍNICOS



FÁCIL INSTALACIÓN

Sin necesidad de obra húmeda ni suciedad y sin romper el piso.



FUERTES

No se rompen ni se quiebran.



SISTEMA CLICK

Encastre perfecto y colocación más simple.



AISLACIÓN ACÚSTICA

Disminuye ruidos entre los departamentos.



DISEÑO Y ARMONÍA

Realismo y calidez.



ALTO TRÁNSITO

Versiones tanto para uso en el hogar como comercial.



PISOS RADIANTES

Soportan el calor de la calefacción hasta 45° y tienen baja inercia térmica.



AMORTIGUA

Caídas y golpes.



PISOS MELAMÍNICOS



Consultar variedad de colores en comar.com.ar

PISOS VINÍLICOS

 **EuroTec**
NEXT

 WATERPROOF



VENTAJAS PISOS VINÍLICOS



RESISTENTES AL AGUA

No se hinchan ni se pudren.



FÁCIL INSTALACIÓN

Sin necesidad de obra húmeda ni suciedad. Se repara sin dañar todo el piso.



FÁCIL LIMPIEZA

Puede ser limpiado con agua o mopa húmeda. No requiere usar cera ni ningún tipo de abrillantador.



DISEÑO Y ARMONÍA

Realismo y calidez al tacto. Su colocación con encastre genera el mismo efecto visual que el de un piso de madera.



AMORTIGUA

Caídas y golpes.



PISOS RADIANTES

Soportan el calor de la calefacción hasta 45° y tienen baja inercia térmica.



FUERTES

No se rompen ni se quiebran.



AISLACIÓN ACÚSTICA

Disminuye ruidos entre los departamentos.



ALTO TRÁNSITO

Versiones tanto para uso en el hogar como comercial.

WATERPROOF


Entry	Original	Palace
4,8 mm / 0.3 (manta incluida)	Wood: 5 mm / 0.5 Stone: 5,5 mm / 0.5 (manta incluida)	6 mm / 0.5 (manta IXPE incluida)
Alto tránsito CLASE 23	Alto tránsito comercial CLASE 33	Alto tránsito comercial CLASE 33

Tablas **grandes** (228x1520 mm)
y **diseño elegante.**

La línea Palace cuenta
con **narices de escalón !!**





	PORCELANATO	PISOS VINÍLICOS EUROTEC NEXT
Resistencia al agua	100% impermeables y resistentes al agua.	100% impermeables y resistentes al agua
Apto piso radiante	Si	Si
Reacción frente a golpes intensos	Pueden romperse o quebrarse.	No se rompen ni se quiebran.
Transmisión sonora	Transmiten ruidos.	Mayor aislación sonora disminuyendo los ruidos entre los departamentos.
Reparaciones bajo el piso	Es más complicado para remover y reparar: requiere romper generado suciedad, más pérdida de tiempo y la necesidad de comprar un nuevo piso para su reemplazo corriendo el peligro de no encontrar el color exacto que muchas veces varía por partida.	Realizar una reparación es más fácil y económico: se levantan las tablas y se pone a un lado para volver a colocarlas luego de la reparación, sin necesidad de obra húmeda ni suciedad y sin dañar todo el piso.
Efecto anti deslizante	Bajo	Alto
Calidez	Frío al tacto y a la pisada	Cálido al tacto y a la pisada
Realismo	Imita la apariencia pero es frío al tacto y a la pisada. Además requiere de juntas lo que le quita realismo.	Diseño realista y calidez al tacto y a la pisada. Su colocación con encastre genera el mismo efecto visual que el de un piso de madera.
Limpieza y mantenimiento	Puede ser limpiado con agua o mopa húmeda con detergente.	Puede ser limpiado con agua o mopa húmeda sin necesidad de usar cera ni ningún tipo de abrillantador.
Amortiguación a caídas y golpes	Sumamente duro	Flexible, amortigua las caídas y golpes.
Durabilidad	Duradero pero puede agrietarse con el tiempo, por mal uso o una instalación incorrecta.	Duradero pero puede sufrir rasguños al arrastrar un mueble pesado en forma descuidada.









ZÓCALOS EPS

 EuroTec

RESISTENTE
AL AGUA



Los zócalos EuroTec combinan a la perfección con todo tipo de pisos ya que presentan una gran variedad de diseños y se adaptan a todos los ambientes.

**RESISTENTES AL AGUA**

No se deforman ni se pudren.

**FÁCIL INSTALACIÓN**

Sin romper ni ensuciar. Pueden cortarse, atornillarse y perforarse.

**PRODUCTO TERMINADO**

Pueden ser pintados sin lijar.

**SUSTENTABLES**

Fabricados con materia prima reciclada.

**FÁCIL LIMPIEZA**

Trapo húmedo o bien mojado.

**LIBRE DE PLAGAS**

Ni termitas ni hongos.

**VERSATILIDAD**

Puede aplicarse con todo tipo de pisos: madera, vinílicos, melamínicos, cerámicos, etc.



Redondo



Facetado



Acanalado



Acanalado



Consultar variedad y colores en comar.com.ar

PISOS DE MADERA

SÓLIDA FLOTANTE

Bamboo[®]
BY COMAR



El bambú es un vegetal que puede ser utilizado como madera combinando las ventajas de la misma con el cuidado del medio ambiente.



CALIDEZ Y ARMONÍA

La elegancia de la madera y la frescura de la naturaleza.



ECOLÓGICO

Certificado FSC: cumple con los más elevados estándares ambientales del mercado.



FUERTES

Material de alta densidad le confiere dureza.



ALTO TRÁNSITO

Cuenta con un tratamiento de laca especial (prfinished) que lo hace resistente a la abrasión y garantiza durabilidad.



PISOS RADIANTES

Soportan el calor de la calefacción hasta 45° y tienen baja inercia térmica.



FÁCIL INTSALACIÓN

Con sistema **CLICK FLOTANTE**: sin necesidad de obra húmeda.





QUICK PANEL

Reformá tu pared en minutos y sin obra



ATRIBUTOS DEL PRODUCTO



Paneles para pegado directo sobre paredes, azulejos, placas, superficies metálicas, madera, aglomerados, multilaminados, cerámica, porcelanato, MDF, revoque, etc.



Liviano



Fácil y rápida
colocación



Eterno



Fuerte y
resistente



Obra seca



No tóxico



Fácil
limpieza



Resistente
al agua



No requiere
herramientas



Pegado
directo a pared



DIMENSIONES Y COLORES

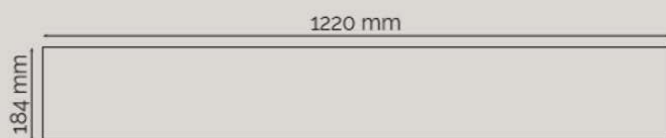


QUICK PANEL

Reformá tu pared en minutos y sin obra

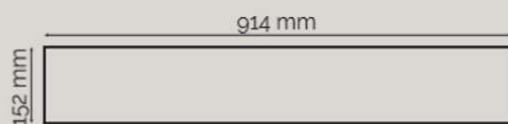


CASTAÑO ALASKA




Espesor: 3 mm

ROBLE NORDIC | GRIS ZEN | OLMO VINTAGE




Espesor: 3/4 mm (Según versión)



GRIS GRAFITO | GRIS SOHO
BLANCO CENIZA | ARENA

Espesor: 3/4 mm (Según versión)

ROBLE PATINADO | ALERCE UPSALA



Espesor: 3/4 mm (Según versión)



Roble Patinado



Alerce Upsala



Gris Grafito



Blanco Ceniza



Gris Soho



Arena



Gris Zen



Olmo Vintage



Roble Nordic



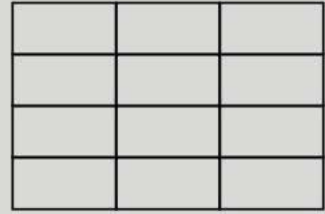



Castaño Alaska

INSTRUCCIONES DE MONTAJE



FORMATOS DE COLOCACIÓN





QUICK PANEL 3D

Reformá tu pared en minutos y sin obra



*La fusión perfecta entre
diseño y tecnología.*

*Ideal para decorar espacios
modernos.*



Obra seca



No tóxico



Revestimiento
3D



Resistente
al agua



Liviano



Fácil y rápida
colocación



Eterno



Fuerte y
resistente



Fácil
limpieza

*La fusión perfecta entre
diseño y tecnología.*

*Ideal para decorar espacios
modernos.*



Obra seca



No tóxico



Revestimiento
3D



Resistente
al agua



Liviano



Fácil y rápida
colocación



Eterno



Fuerte y
resistente



Fácil
limpieza



ELEMENTOS NECESARIOS PARA LA INSTALACIÓN



Paneles



Molduras
(Si se requieren)



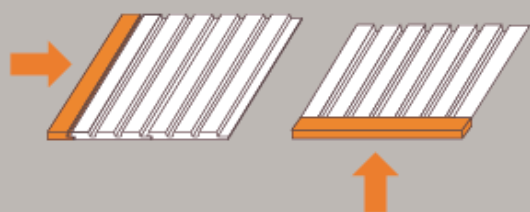
Sierra



Cinta
métrica



Pegamento
específico



1

Instalar molduras
de inicio si se requieren.



2

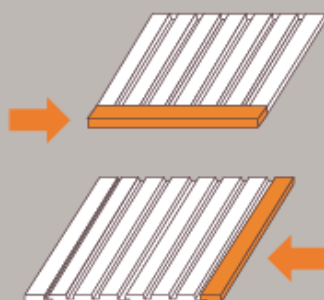
Cortar el panel
Puede utilizarse
sierra circular o
serrucho.



3

Pegar

Colocar el pegamento
específico en el dorso del
panel y adherir directo a la pared.



5

Instalar molduras
de cierre si se
requieren.

REVESTIMIENTOS 3D

®
Krono
Original
High Quality
Made by Kronospan



Krono
Original
High Quality

Made by Kronospan

Revestimiento
Kronowall 3D

- Revestimiento de paredes.
- **Material:** MDF revestido con lámina decorativa.
- **Colocación:** las tablas se pueden colocar en 3 niveles distintos, logrando el efecto 3D deseado.
- **Diseño exclusivo:** con gran realismo.
- **Medida:** 12x132x1296mm.



PERFILES WPC



PERFILES WPC



- **Todo tipo de uso:**
Pérgolas, parasoles, cercas persianas, divisiones, decoración y más!
- **Ideal para exteriores:**
Soporta lluvia, sol, frío, calor, insectos.
- **Bajo mantenimiento.**



Revestimiento Exterior 3D de WPC





¿Qué es WPC?

Es un compuesto de fibras de madera y PVC.

Combina la **textura** de la madera con la **durabilidad** del PVC.



APTO
EXTERIORES



RESISTENTE
AL AGUA



SOPORTA
RAYOS UV



LIBRE DE
PLAGAS



FÁCIL
COLOCACIÓN



LIBRE DE
MANTENIMIENTO



ALTA
DURABILIDAD



SUSTENTABLES

CARACTERÍSTICAS

FORMATO



TERMINACIONES



SE ATORNILLAN

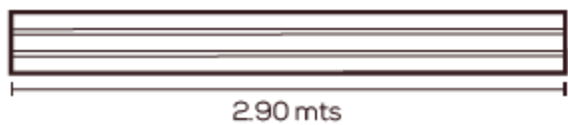


SE ENCASTRAN





PIEZAS LARGAS: 2.90 mts (largo)



COLORES



MARRÓN CLARO



MAPLE



GRIS



CHOCOLATE



NEGRO




MARRÓN OSCURO



DECKS

WPC



DECKS WPC

- **WPC:** compuesto de aserrín y PVC
→ textura de madera y solidez del PVC.
- **Shield Composite:** recubrimiento resistente a las manchas.
- **Ideal para exteriores:** soporta lluvia, sol, frío, calor, insectos.
- **No requiere mantenimiento.**
- **Fácil colocación** con grampa oculta.
- **Ecológico:** totalmente reciclables.
- **Texturas distintas** de cada lado.

